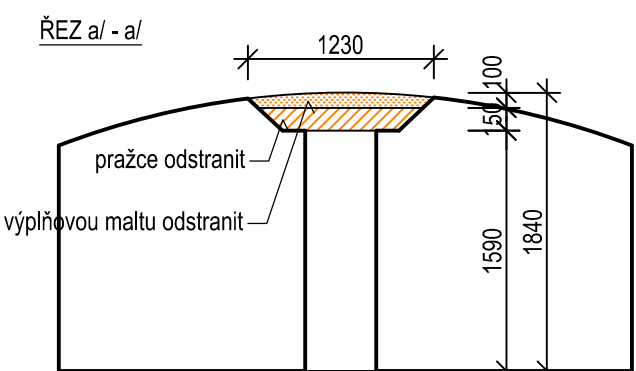
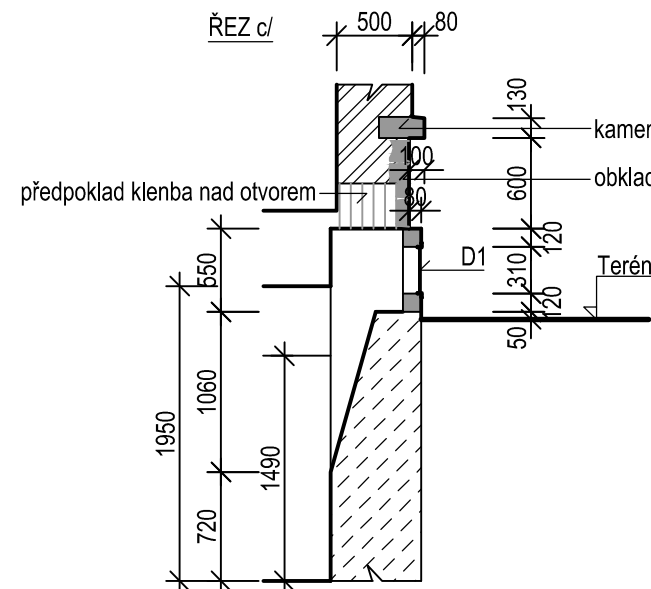


Tabulka místností						
Číslo	Jméno	Plocha [m ²]	Podlaha	Stěny	Strop	Výška [m]
1S01	SCHODIŠTĚ	5,76	KAMENNÉ STUPNĚ	OMÍTKA ŠTUKOVÁ	SCHODIŠTĚVÉ STUPNĚ 1.NP	2,6
1S02	CHODBA	2,93	BETONOVÁ MAZANINA	OMÍTKA VÁPENNÁ HRUBÁ	OMÍTKA VÁPENNÁ	1,8
1S03	SKLEP	7,16	BETONOVÁ MAZANINA	OMÍTKA VÁPENNÁ HRUBÁ	OMÍTKA VÁPENNÁ	1,84
1S04	SKLEP	16,35	BETONOVÁ MAZANINA	OMÍTKA VÁPENNÁ HRUBÁ	OMÍTKA VÁPENNÁ	1,84
1S05	SKLEP	17,88	BETONOVÁ MAZANINA	OMÍTKA VÁPENNÁ HRUBÁ	OMÍTKA VÁPENNÁ	1,84
1S06	SKLEP	21,72	BETONOVÁ MAZANINA	OMÍTKA VÁPENNÁ HRUBÁ	OMÍTKA VÁPENNÁ	1,8
1S07	SKLEP	36,32	BETONOVÁ MAZANINA	OMÍTKA VÁPENNÁ HRUBÁ	OMÍTKA VÁPENNÁ	1,95
1S08	SKLEP	9,14	BETONOVÁ MAZANINA	OMÍTKA VÁPENNÁ HRUBÁ	OMÍTKA VÁPENNÁ	1,83

Celková plocha [m²]: 117,26

ÚPRAVY POVRCHŮ - BOURÁNÍ
- OKLEPAT OMÍTKY STĚN A KLENB ZE 100% - VŠECHNY MÍSTNOSTI
- PROŠKRÁBAT SPÁRY DO HLoubKY min. 20 mm

VYBOURANÉ ZDIVO Z CIHEL PLÝNYCH



LIKVIDACE JÍMKY - podrobné viz. Technická zpráva
Jímka - převzato z původní dokumentace poklop nalezen viz. tachymetrické zaměření

zazděné okénko s větrací mřížkou

Šachta převzato z původní dokumentace poklop nebyl nalezen

POZOR NA KABELÁŽ!!!

ocelový poklop 500/500
výška k poklopu 1760 mm

PODPĚRA Z PRAŽCŮ TL 15 cm
odstranit

nad podsklepenou částí rozebrat zámkovou dlažbu
vč. podkladních vrstev

Původní sklep na sudy
12,2 m² vč. výklenku
SV 1,84 m

otvor 1000x800
bez poklopu

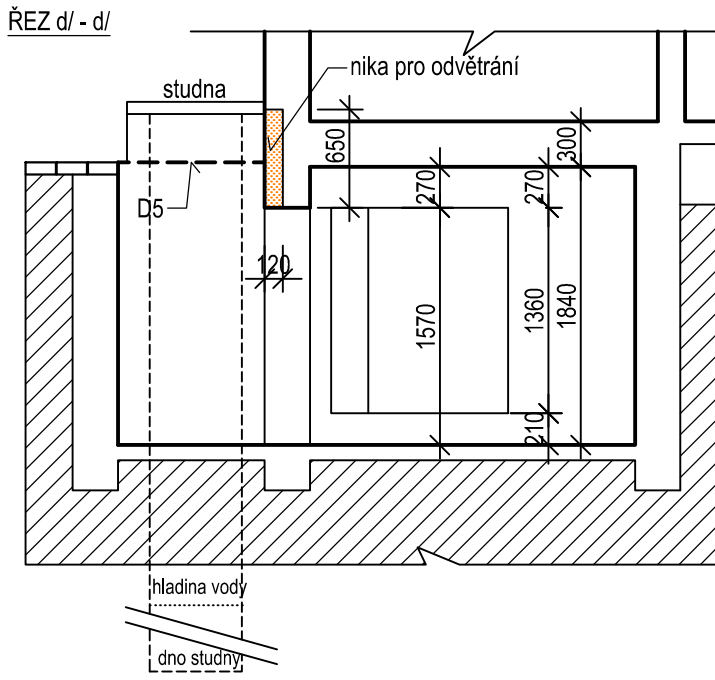
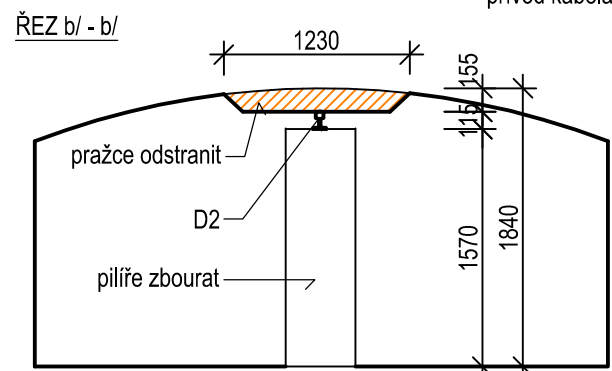
výbourat niku v soklu 620x650 mm, hl. 120 mm
(pro odvětrání sklepa)

DEMONTÁŽE A BOURÁNÍ DÍLČÍCH KONSTRUKCÍ A PRVKŮ

- D1 ocelová dvířka/mřížka 600x300 mm v ocelovém rámu L50/50 - 3 kusy
D2 kolejnice 115 mm, dl. 3,76 m - 3 kusy
D3 ocelová konstrukce původního čerpaní (20 kg) - konzoly vysekat ze zdi
D4 šachtičky 300x300 x300 mm, ocelový poklop vč. rámu vybourat.
Šachtičky vyčistit prověřit funkčnost potrubí - kamerová zkouška dl.5 m, Ø potrubí 100 mm.
D5 Demontáž ocelového poklopu vč. rámu v chodniku ze zámkové dlažby - rozměr 1190x970 mm
D6 Demontáž tesalské zárubně
D7 Zkorodované nosníky vybourat 1 š 160 dl.1,3 m - 3 ks, nahradit novými viz. Konstrukční část

Vybourané zdivo z cihel plných

Původní výplně otvorů – DEMONTOVAT vč. ocelového rámu L70/70			
OZNAČENÍ	POPIS	ROZMĚRY [mm]	POZNÁMKA
01	OCELOVÉ DVEŘE DO KRYTU	1100x1970 mm	tl.80 mm, hmotnost cca 200 kg
02	OCELOVÉ DVEŘE V KRYTU	850x2000 mm	tl.40 mm, hmotnost cca 100 kg



Kreslil: hp designjet 500	Vypracoval: Ing. Michálková	HIP: Ing. Michálková	ING.HELENA MIChÁLKOVÁ - PPP Nová Kyselka 36, Kyselka IČ 10343911 tel. 353 941 154	
Investor :	SPRÁVA ŽELEZNIC s.o. - Praha, ul. Dlážděná 1003/7		Formát :	1050x500 mm
Akce :	Blatno u Jesenice ON - oprava (fasáda, střeška, VPP)		Datum :	12/2020
Účel :			DPS	
Č. zakázky :			17/2020	
Obsah výkresu :	PŮDORYS 1.PP - BOURÁNÍ		Měřítko : 1:50	Kótováno : mm
			Č. výkresu :	D.1.1.3